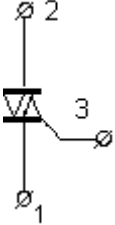
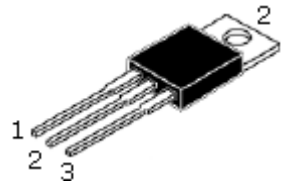




**Высоковольтные планарные триаки
КУ614А, Б, В (в корпусе КТ-28), КУ614А1, Б1, В1 (в корпусе КТ-90),
КУ614А-5 (на общей пластине) АДКБ. 432160.340ТУ**

Условное обозначение	КУ614А, Б, В в корпусе КТ-28 (ТО-220)	КУ614А1, Б1, В1 в корпусе КТ-90 (D ² РАК)	Бескорпусное исполнение 3,3 x 3,3 мм
			 Металлизация: 1,3-Al 2 - Cr-Ni-Ag

Предельно допустимые значения режимов эксплуатации при $t_k = +(25 \pm 10)^\circ\text{C}$.

Наименование параметра, единица измерения	Обозначение	Норма
Повторяющееся импульсное напряжение в закрытом состоянии, В КУ614А, А1 КУ614Б, Б1 КУ614В, В1	$U_{ЗС, п}$	800 600 400
Действующий ток в открытом состоянии, А	$I_{ОС, д}$	8
Ударный неповторяющийся ток в открытом состоянии (1 период 50 Гц), А	$I_{ОС, удр}$	80
Температура корпуса, $^\circ\text{C}$	T_k	-40 +125
Тепловое сопротивление, $^\circ\text{C}/\text{Вт}$	$R_{Т п-к}$	1,6

Основные электрические параметры при $t_k = +(25 \pm 10)^\circ\text{C}$.

Наименование параметра, единица измерения, режим измерения	Буквенное обозначение	Норма		
		Не менее	Типовое	Не более
Повторяющийся импульсный ток в закрытом состоянии, мкА $U_{ЗС} = 800\text{ В}$ КУ614А, А1 $U_{ЗС} = 600\text{ В}$ КУ614Б, Б1 $U_{ЗС} = 400\text{ В}$ КУ614В, В1	$I_{ЗС, п}$	— — —	— — —	5 5 5
Импульсное напряжение в открытом состоянии при $I_{ОС} = 10\text{ А}$, В	$U_{ОС, и}$	—	—	1,6
Отпирающий импульсный ток управления, мА при $U_{ЗС} = 12\text{ В}$ анод +, управляющий электрод + анод +, управляющий электрод - анод -, управляющий электрод -	$I_{у от, и}$	— — —	— — —	30 30 60
Ток удержания при $U_{ЗС} = 24\text{ В}$, $I_{ОС} = 10\text{ А}$, мА	$I_{уд}$	—	30	—
Критическая скорость нарастания напряжения в закрытом состоянии при $U = 0,7 U_{ЗС}$, $t_n = +100^\circ\text{C}$, В/мкс	$(du_{ЗС}/dt)_{кр}$	100	—	—